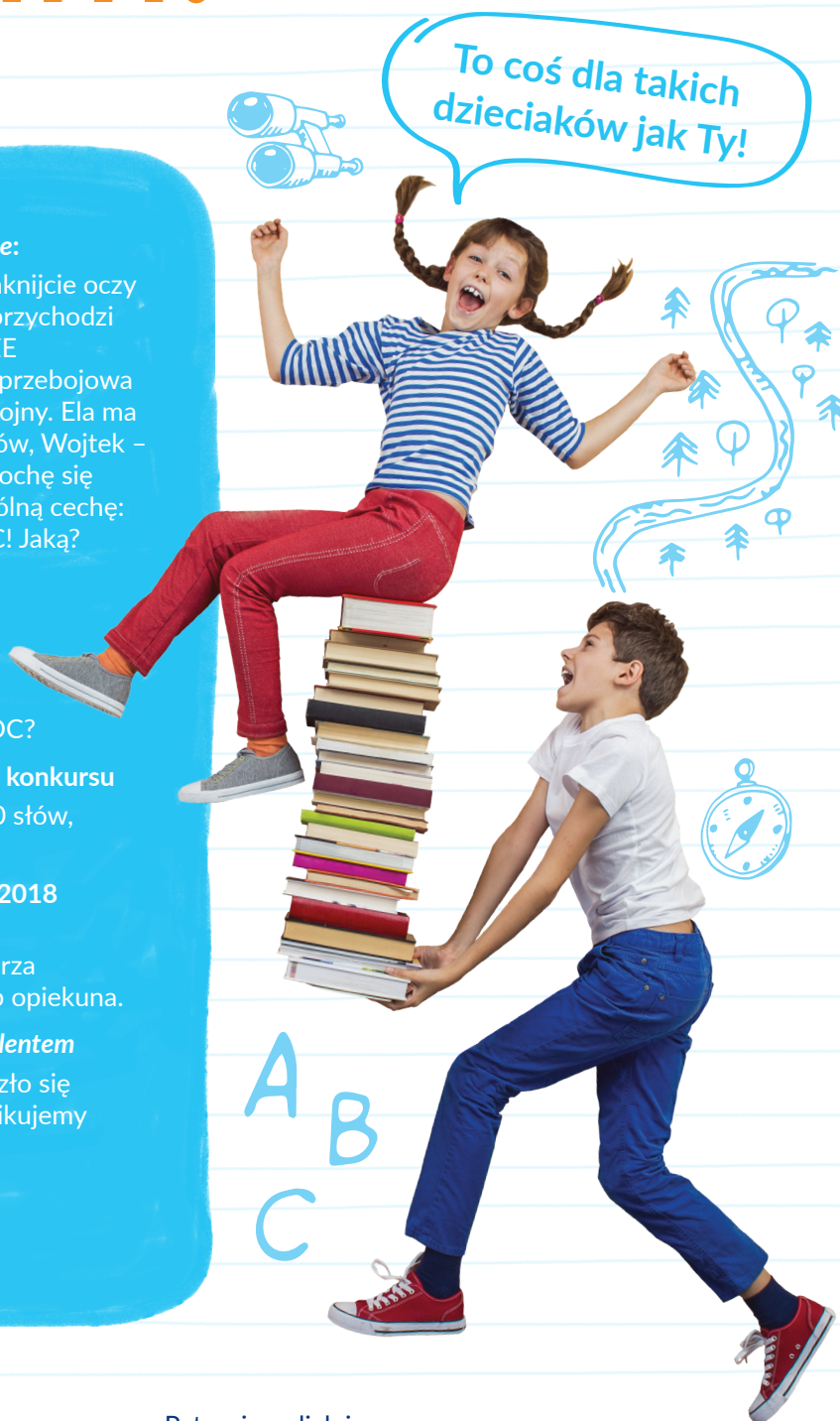


Weź udział w konkursie literackim!

popisz się talentem

- 1** Przeczytaj konkursowe zadanie. Jego temat to *Przygoda w małej ojczyźnie*: Pisanie to gra wyobraźni. A zatem... zamknijcie oczy i wyobraźcie sobie, że do Waszej klasy przychodzi dwoje nowych uczniów. To **TAJEMNICZE RODZEŃSTWO** – Ela i Wojtek. Ela jest przebojowa i zadziorna, Wojtek – rozmarzony i spokojny. Ela ma ciemne włosy i mnóstwo uroczych piegów, Wojtek – jasną czuprynę i okulary. Jak widzicie, trochę się od siebie różnią, ale mają też jedną wspólną cechę: obydwoje posiadają pewną **SUPERMOC**! Jaką? To już musicie wymyślić sami. Opiszcie przygodę, w jaką wplątało się rodzeństwo w Waszym mieście, regionie, małej ojczyźnie. Gdzie byli, co przeżyli, kogo poznali? No i... jak wykorzystali swoją **SUPERMOC**?
- 2** Napisz opowiadanie zgodne z tematem konkursu. Twój tekst nie może mieć więcej niż 500 słów, czyli 2800 znaków bez spacji.
- 3** Zgłoś swoją pracę do dnia 27 kwietnia 2018 na stronie nowaera.pl/popiszsietalentem. Poproś o pomoc w wypełnieniu formularza zgłoszeniowego nauczyciela, rodzica lub opiekuna.
- 4** 30 maja wróć na nowaera.pl/popiszsietalentem i sprawdź, czy Twoje opowiadanie znalazło się wśród 30 zwycięskich prac, które opublikujemy w prawdziwej książce!
- 5** Jeśli jesteś laureatem, po 15 października wypatruj listonosza, który dostarczy Ci egzemplarz książki z Twoim opowiadaniem!



Organizator:

nowa era

Patron honorowy:


RZECZNIK PRAW DZIECKA
Marek Michałak


Patroni medialni:

ŚWIERSZCZYK

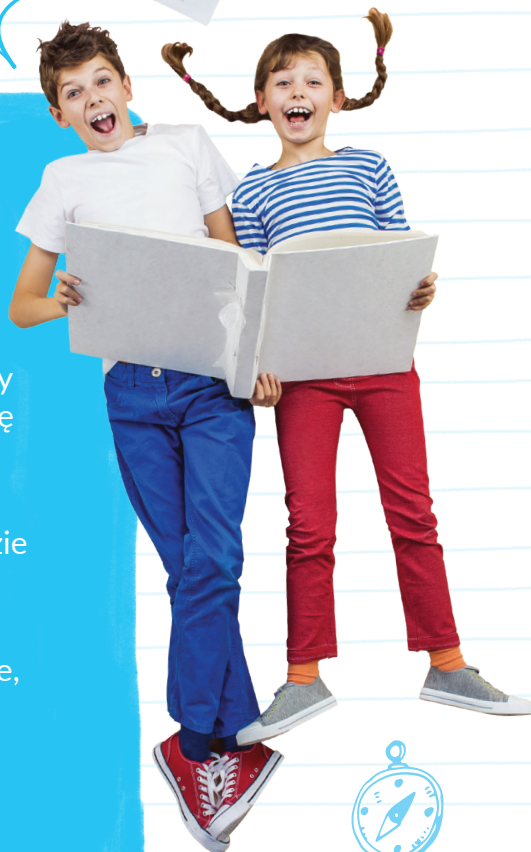
Qlturka.pl
dziecko i kultura

Ty też możesz zostać pisarką lub pisarzem, czyli...

10 rad, jak napisać ciekawe opowiadanie



Myślisz, że napisać ciekawe opowiadanie to trudna sprawa? Oto wskazówki, które pomogą Ci stworzyć wciągający tekst.



A B C



- 1 Ustal temat i plan tekstu**
czyli zastanów się, o czym chcesz napisać i co się w tekście wydarzy, co będzie w nim najważniejsze; zanotuj swoje ustalenia w punktach.
- 2 Stwórz bohaterów**
pamiętaj, aby każdy z nich był nieco inny; ważne, aby Twoi bohaterowie budzili zainteresowanie i sympatię czytelników.
- 3 Inspiruj się prawdziwymi wydarzeniami**
to świetny sposób na stworzenie historii, która będzie logiczna i wiarygodna, nawet kiedy piszesz „bajkę”.
- 4 Poobserwuj rówieśników**
posłuchaj, o czym rozmawiają, co jest dla nich ważne, a co nudne. Zwróć uwagę, jakich słów, odzywek i powiedzonek używają.
- 5 Używaj krótkich zdań**
dzięki temu łatwiej sprawisz, że będą one klarowne i zrozumiałe dla czytelników, a także... dodasz tekstowi dynamiki.
- 6 Nie stosuj wyrazów, których nie rozumiesz**
jeśli chcesz zabłysnąć trudnym lub obcojęzycznym słowem, najpierw sprawdź jego znaczenie w słowniku.
- 7 Pamiętaj o humorze**
dowcipne dialogi, sytuacje, opisy i porównania sprawiają, że każdy tekst dużo lepiej się czyta, a przede wszystkim... że się chce do niego wracać!
- 8 Wyrzuć z tekstu niepotrzebne informacje**
zostaw tylko te, które mają bezpośredni związek z akcją i bohaterami.
- 9 Pomyśl o zaskakującym zakończeniu**
dzięki temu Twój tekst będzie ciekawy do samego końca i da czytelnikom do myślenia.
- 10 Nie praw morałów**
od tego są dorośli :)